

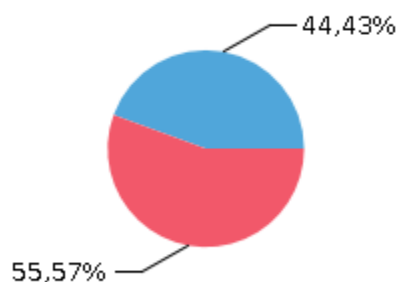
## Dati Rifiuti Solidi Urbani per singolo Comune

Comune **TRINITAPOLI (BT)**

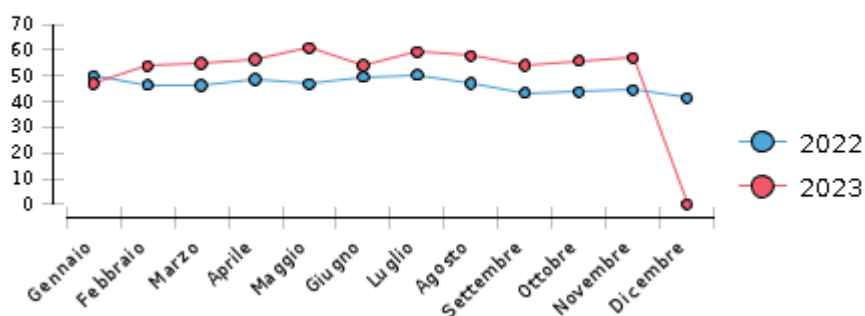
ARO di appartenenza **ARO BAT 03**

Periodo **2023**

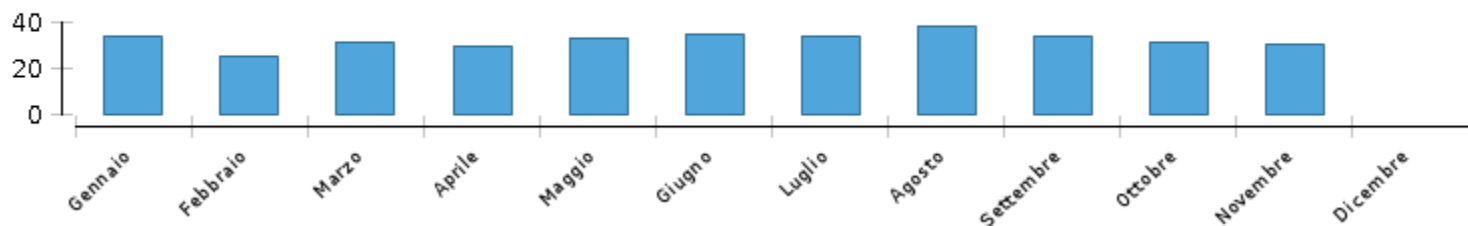
### Raccolta RSU



### Andamento differenziata



### Andamento Produzione Procapite



Mese	Indifferenziata Kg kg.	Differenziata Kg kg.	Tot RSU kg kg.	Rif. Diff. %	Produzione Procapite kg. al Mese
Gennaio	257.740,00	229.050,00	486.790,00	47,05	33,23
Febbraio	169.880,00	197.630,00	367.510,00	53,78	25,09
Marzo	206.640,00	250.630,00	457.270,00	54,81	31,22
Aprile	187.420,00	243.210,00	430.630,00	56,48	29,40
Maggio	186.860,00	290.296,00	477.156,00	60,84	32,57
Giugno	231.710,00	272.160,00	503.870,00	54,01	34,40
Luglio	197.970,00	287.850,00	485.820,00	59,25	33,16
Agosto	233.820,00	319.010,00	552.830,00	57,70	37,74
Settembre	225.180,00	265.746,00	490.926,00	54,13	33,51
Ottobre	202.060,00	256.840,00	458.900,00	55,97	31,33
Novembre	190.180,00	251.368,00	441.548,00	56,93	30,14
Dicembre	0,00	0,00	0,00	0,00	0,00
<b>TOTALE</b>	<b>2.289.460,00</b>	<b>2.863.790,00</b>	<b>5.153.250,00</b>	<b>55,57</b>	<b>351,79</b>