

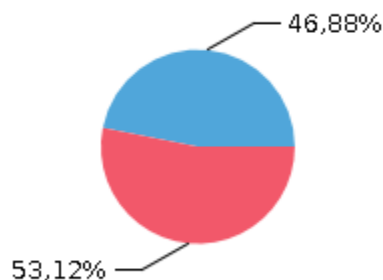
Dati Rifiuti Solidi Urbani per singolo Comune

Comune **MARGHERITA DI SAVOIA (BT)**

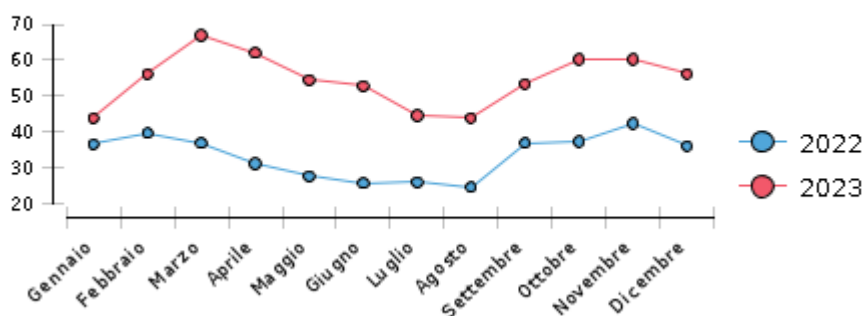
ARO di appartenenza **ARO BAT 03**

Periodo **2023**

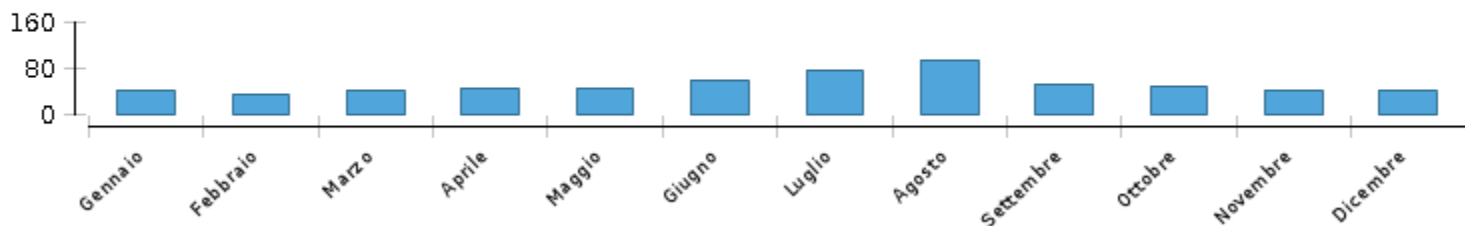
Raccolta RSU



Andamento differenziata



Andamento Produzione Procapite



Mese	Indifferenziata Kg kg.	Differenziata Kg kg.	Tot RSU kg kg.	Rif. Diff. %	Produzione Procapite kg. al Mese
Gennaio	271.720,00	213.260,00	484.980,00	43,97	41,20
Febbraio	180.100,00	231.810,00	411.910,00	56,28	34,99
Marzo	158.660,00	320.670,00	479.330,00	66,90	40,72
Aprile	190.160,00	311.600,00	501.760,00	62,10	42,63
Maggio	245.220,00	293.730,00	538.950,00	54,50	45,79
Giugno	317.110,00	354.510,00	671.620,00	52,78	57,06
Luglio	490.070,00	396.290,00	886.360,00	44,71	75,30
Agosto	602.160,00	473.057,00	1.075.217,00	44,00	91,34
Settembre	287.230,00	328.540,00	615.770,00	53,35	52,31
Ottobre	216.760,00	328.500,00	545.260,00	60,25	46,32
Novembre	185.020,00	279.970,00	464.990,00	60,21	39,50
Dicembre	201.720,00	259.480,00	461.200,00	56,26	39,18
TOTALE	3.345.930,00	3.791.417,00	7.137.347,00	53,12	606,34